

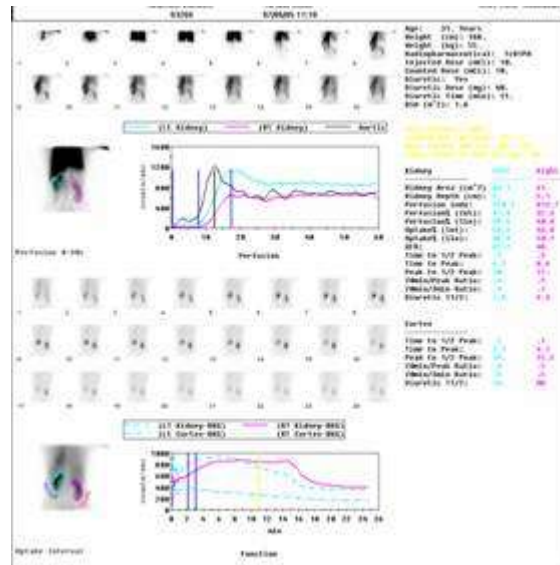
Ουρολογία - Νεφρολογία

Ραδιοενεργό νεφρόγραμμα με Tc-99m – DTPA μετά τη χορήγηση καπροπιλης (Caroten): Για τη διάγνωση υπέρτασης νεφραγγειακής αιτιολογίας

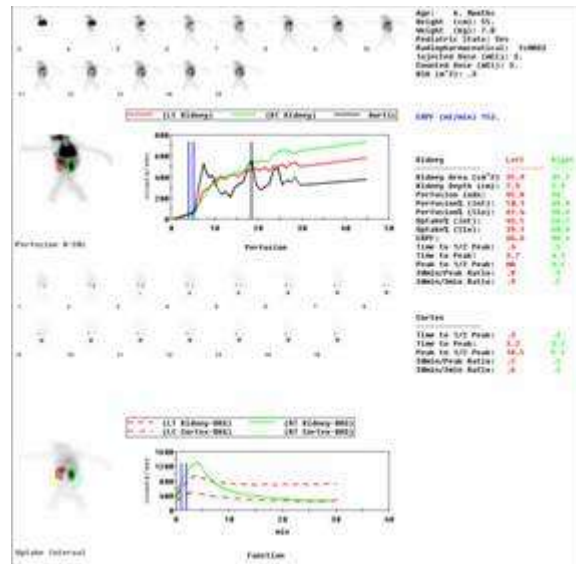
Στατικό σπινθηρογράφημα νεφρών Tc-99m - DMSA : Για τη διάγνωση πυελονεφριδικών λοιμώξεων, για τον προσδιορισμό της λειτουργικής συμμετοχής καθ' ενός νεφρού. Διάγνωση συγγενών ανωμαλιών

Δυναμικό σπινθηρογράφημα νεφρών με Tc-99m – DTPA ή MAG-3 : Για τον έλεγχο της λειτουργικότητας και απεκκριτικής ικανότητας των νεφρών. Για τον έλεγχο του μεταμοσχευθέντος νεφρού

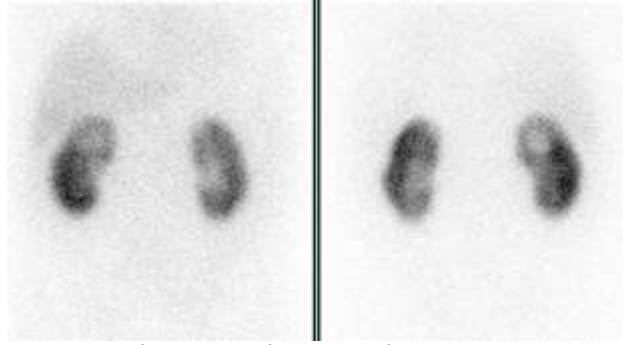
Υπολογισμός GFR, ERPF : Για την εκτίμηση της νεφρικής λειτουργίας



Δυναμικό σπινθηρογράφημα νεφρών με Tc99m – DTPA



και MAG-3



Στατικό σπινθηρογράφημα νεφρών Tc-99m - DMSA

Μετρήσεις με το σύστημα DXA*

* Γενική περιγραφή των εξετάσεων, των μετρήσεων και των αναλύσεών τους αναφέρεται στο εδάφιο του DXA